



# สรุปลองค์ความรู้ของสถาบันนวัตกรรมเทคโนโลยีไทย-ฝรั่งเศส



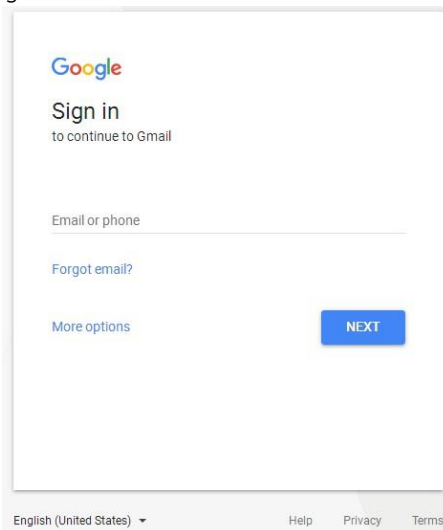
เรื่อง การส่งอีเมล ภายใตโดเมน @tfii.kmutnb.ac.th	ผู้จัดทำ	ธนพร สมัจฉา
	วันที่นำเสนอ	16 มิถุนายน 2560

ประเภทองค์ความรู้  การเรียนการสอน  วิจัย เทคโนโลยี และนวัตกรรม  บริการวิชาการ  การบริหารจัดการ

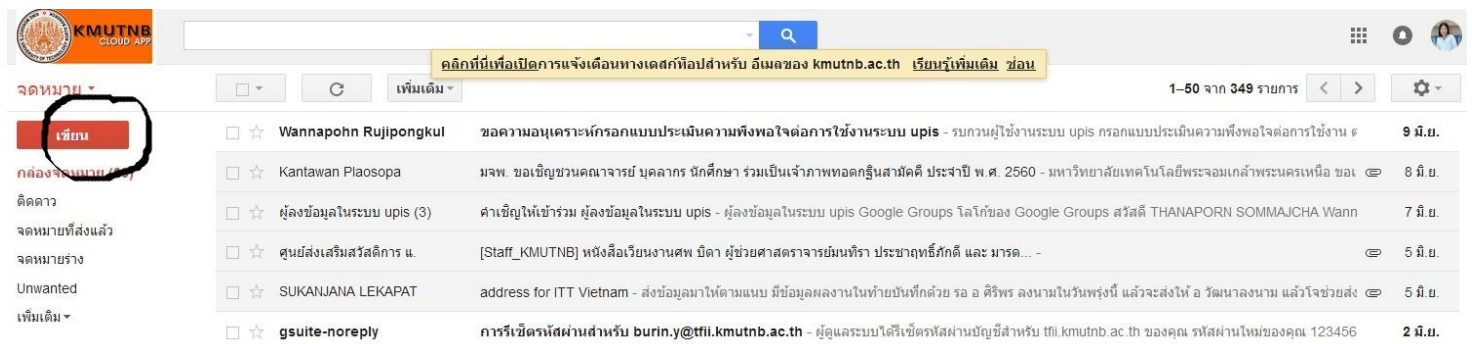
วัตถุประสงค์ เรียนรู้การส่งอีเมล ภายใตโดเมน @tfii.kmutnb.ac.th ที่สะดวกและรวดเร็ว

บทสรุปลองค์ความรู้ ขั้นตอนการส่งอีเมลภายใตโดเมน @tfii.kmutnb.ac.th

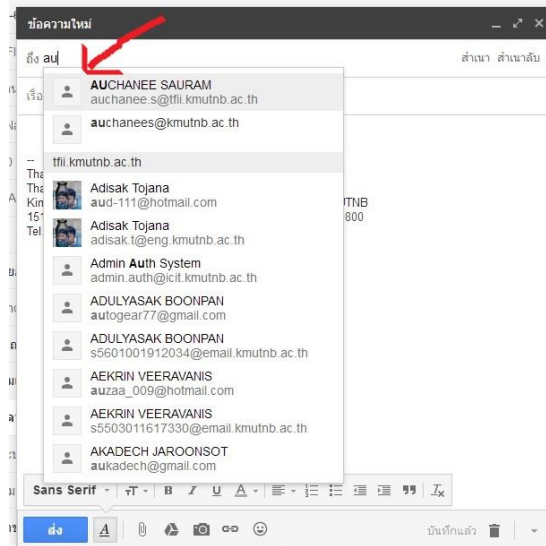
1. เปิดหน้าโปรแกรมของอีเมล และทำการ Login โดยใส่ Username และ Password



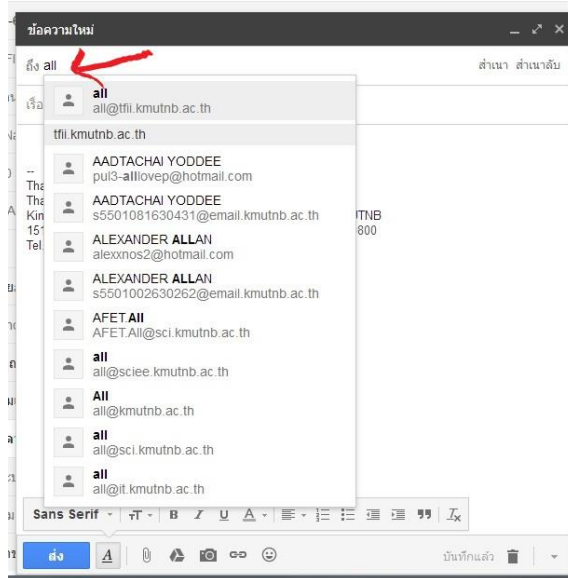
2. เมื่อทำการ Login เรียบร้อยแล้ว หากจะส่งอีเมลไปหาบุคลากรภายใน TFII ก็ให้กดไปที่คำว่า "เขียน"



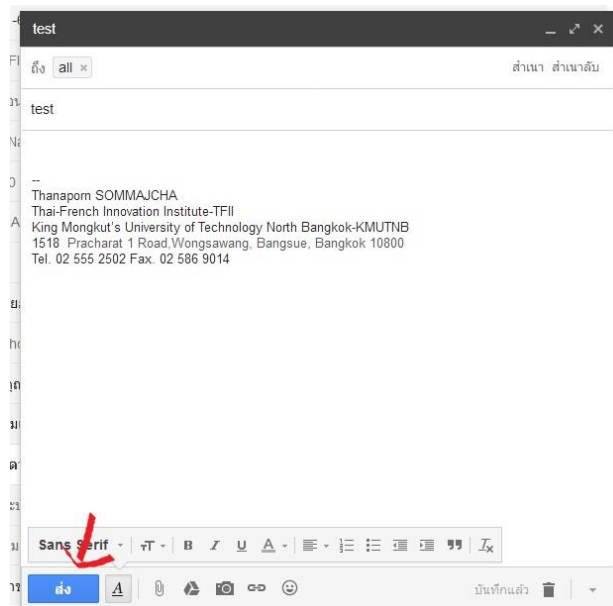
3. ให้กดชื่อ Username ที่เราจะส่ง ในช่อง "ถึง" โดยการกดชื่อภาษาอังกฤษตัวแรก รายชื่ออีเมลที่มีชื่อภาษาอังกฤษตัวแรกเหมือนกันก็จะขึ้นมาให้เราเลือก



4. หากต้องการส่งถึงบุคลากรของ TFIi ทั้งหมด ให้กดคำว่า "all" และให้เลือก "all@tfii.kmutnb.ac.th"



5. กดคำว่า "ส่ง" เพื่อส่งอีเมลล์



ประโยชน์ที่ได้รับ เพื่อส่งอีเมลล์ภายใต้โดเมน @tfii.kmutnb.ac.th ให้กับบุคลากรของสถาบันฯ ไทย-ฝรั่งเศส ได้อย่างทั่วถึงและสะดวก โดยไม่ต้องจดจำ Username ทั้งหมด